

1- COORDENADOR

Versão 1.1 de 25/08/2016



1.1- Onde está localizada a funcionalidade 'coordenador'?

A funcionalidade 'Coordenador' está localizada no menu '**Planejamento**', submenu '**Cadastros Básicos**', opção '**Coordenador**'.



DICA:





- ✓ Caso a funcionalidade não esteja disponível no menu acima entre em contato com o administrador do sistema para que verifique as permissões do usuário.
- ✓ A posição da funcionalidade no menu poderá sofrer alterações dependendo do perfil de acesso do usuário.

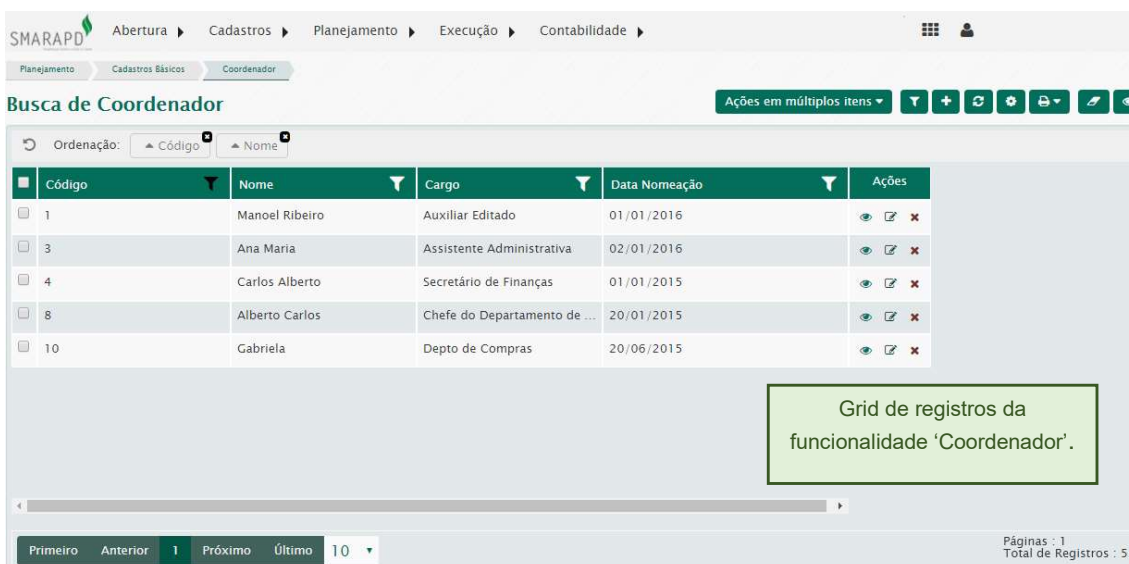
Ao clicar no botão '**Buscar**'  é apresentada a 'GRID', onde após executar um filtro válido são demonstrados os registros da funcionalidade. Ao clicar no botão '**Novo**'  é apresentada a tela para efetuar a inclusão de um novo registro.

1.2- Quais são as ações disponíveis na funcionalidade 'Coordenador' e como executá-las?

Nesta funcionalidade todas as ações básicas demonstradas no manual de Instruções Gerais do SMARcp estão disponíveis e podem ser executadas logado na Unidade Gestora Consolidadora (código 0) ou na Unidade Gestora Específica (demais códigos).
















AÇÕES DISPONÍVEIS:

- ✓ Inclusão pelo menu e pela 'grid' clicando no botão **'Novo'** 
- ✓ Visualização, Edição e Remoção dos registros, clicando nos botões **'Visualizar'** , **'Editar'**  e **'Excluir'**  a frente de cada registro na grid.
- ✓ **'Remoção em Massa'**, selecionando os registros na grid e clicando na opção **'Excluir Seleccionados'** disponível no botão **Ações em múltiplos itens**.



Busca de Coordenador

Ordenação: Código Nome


	Código	Nome	Cargo	Data Nomeação	Ações
<input type="checkbox"/>	1	Manoel Ribeiro	Auxiliar Editado	01/01/2016	  
<input type="checkbox"/>	3	Ana Maria	Assistente Administrativa	02/01/2016	  
<input type="checkbox"/>	4	Carlos Alberto	Secretário de Finanças	01/01/2015	  
<input type="checkbox"/>	8	Alberto Carlos	Chefe do Departamento de ...	20/01/2015	  
<input type="checkbox"/>	10	Gabriela	Depto de Compras	20/06/2015	  

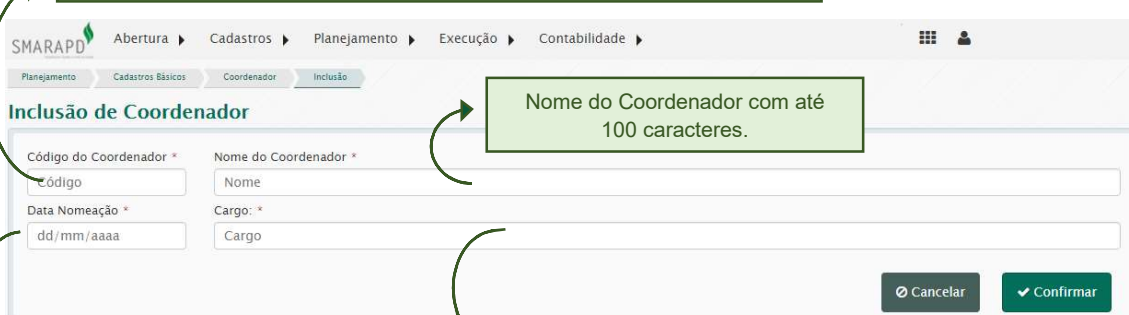
Grid de registros da funcionalidade 'Coordenador'.

Primeiro Anterior 1 Próximo Último 10

Páginas : 1
Total de Registros : 5

1.3- Quais as informações que compõem o registro da funcionalidade ‘Coordenador’?

Ao clicar no botão ‘**Novo**’  será demonstrada a tela de inclusão de um novo registro que é composto pelo ‘**Código**’, ‘**Nome do Coordenador**’, ‘**Data Nomeação**’ e ‘**Cargo**’. Todos os campos são de preenchimento obrigatório.



Código do registro de Coordenador. Ao informar um código já existente para o período do PPA será emitida mensagem de alerta

Nome do Coordenador com até 100 caracteres.

Data em que o Coordenador foi nomeado

Cargo do Coordenador com até 100 caracteres

ATENÇÃO!

- ✓ Diferente da versão desktop do SMARcp, em que o usuário deve acessar o exercício anterior ao da vigência para elaborar o planejamento, na versão Web os registros desta funcionalidade devem ser cadastrados acessando qualquer um dos exercícios abrangidos pelo quadriênio do PPA, tendo em vista que os registros são gravados com a informação de período início e período fim. **Exemplo:** Podemos cadastrar um Coordenador para o PPA de vigência 2014 - 2017, acessando os exercícios de 2014, 2015, 2016 ou 2017. Ao efetuar o cadastro em um destes exercícios, ele será demonstrado automaticamente nos demais.

1.4- Quais são os relacionamentos da funcionalidade ‘Coordenador’?

Os registros da funcionalidade ‘**Coordenador**’ são vinculados com a funcionalidade ‘**Programa**’, onde esta informação é **obrigatória**. Caso haja este relacionamento o SMARcp não permitirá que o registro de ‘Coordenador’ seja removido.

1.5- Dúvidas sobre a funcionalidade ‘Coordenador’

Os botões de  “Visualizar”,  “Editar”,  “Excluir”  “Incluir”, não estão aparecendo. O que devo fazer?

Entre em contato com o administrador do sistema e solicite que verifique as permissões do seu usuário

Ao efetuar a inclusão é emitida a mensagem ‘Já Existe Registro com o Código Informado’ O que devo fazer?

Acesse a rotina e filtre pelo código que está sendo informado na inclusão, pois a mensagem indica que para o período do PPA já existe outro Coordenador cadastrada com a mesma codificação.

Por que o sistema não permite que determinados registros sejam removidos?

A funcionalidade ‘Coordenador’ possui vinculação com a funcionalidade Programa. Assim, caso um registro de Coordenador já tenha sido vinculado a um Programa, o SMARcp não permitirá que o registro de Coordenador seja removido. Neste caso, é preciso remover primeiro o Programa que utiliza o registro de Coordenador.