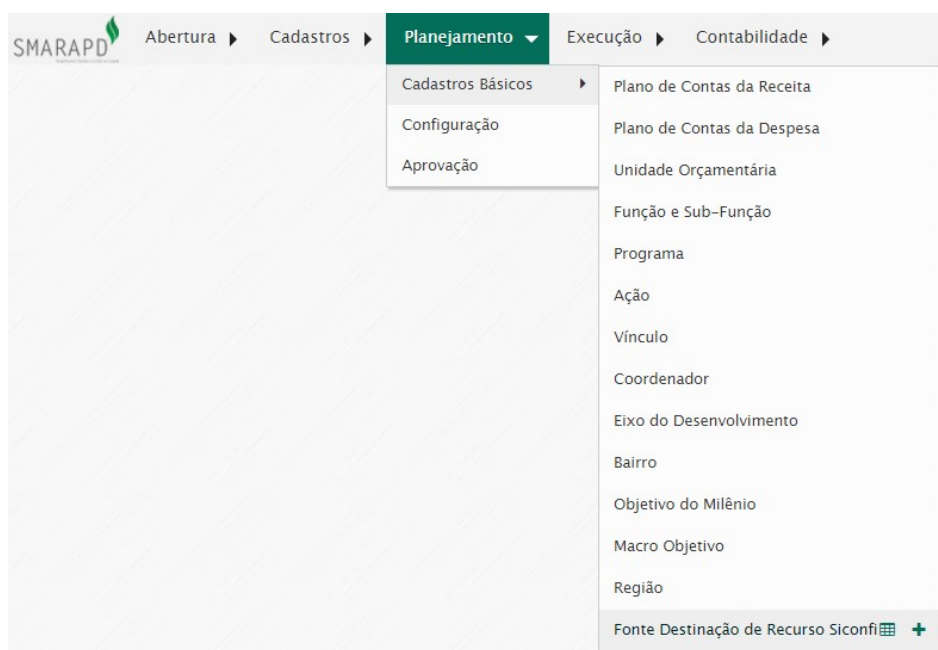


1- FONTE DESTINAÇÃO DE RECURSO SICONFI

Versão 1.1 de 25/08/2016



1.1- Onde está localizada a funcionalidade 'Fonte Destinação de Recurso Siconfi'?

A funcionalidade 'Fonte Destinação de Recurso Siconfi' está localizada no menu '**Planejamento**', submenu '**Cadastros Básicos**', opção '**Fonte Destinação de Recurso Siconfi**'.



DICA:

- ✓ Caso a funcionalidade não esteja disponível no menu acima entre em contato com o administrador do sistema para que verifique as permissões do usuário.
- ✓ A posição da funcionalidade no menu poderá sofrer alterações dependendo do perfil de acesso do usuário.

Ao clicar no botão '**Buscar**'  é apresentada a 'GRID', onde após executar um filtro válido são demonstrados os registros da funcionalidade. Ao clicar no botão '**Novo**'  é apresentada a tela para efetuar a inclusão de um novo registro.

1.2- Quais são as ações disponíveis na funcionalidade 'Fonte Destinação de Recurso Siconfi' e como executá-las?

Nesta funcionalidade todas as ações básicas demonstradas no manual de Instruções Gerais do SMARcp estão disponíveis e podem ser executadas logado na Unidade Gestora Consolidadora (código 0) ou na Unidade Gestora Específica (demais códigos).

AÇÕES DISPONÍVEIS:

- ✓ Inclusão pelo menu e pela 'grid' clicando no botão **'Novo'**
- ✓ Visualização, Edição e Remoção dos registros, clicando nos botões **'Visualizar'** , **'Editar'** e **'Excluir'** a frente de cada registro na grid.
- ✓ **'Remoção em Massa'**, selecionando os registros na grid e clicando na opção 'Excluir Seleccionados' disponível no botão **Ações em múltiplos itens**.

SMARAPD | Abertura | Cadastros | Planejamento | Execução | Contabilidade

Planejamento | Cadastros Básicos | **Fonte Destinação de Recurso Siconfi**

Busca de Fonte Destinação Recurso Siconfi | Ações em múltiplos itens

Ordenação: Código


Código	Descrição	Ações
11	Receitas de Impostos e de Transferência de Impostos - Educação	
12	Transferências do FUNDEB 60%	
13	Transferências do FUNDEB 40%	
14	Transferência de Recursos do Fundo Nacional do Desenvolvimento da Educação - FNDE	
15	Transferências de Convênios - Educação	
19	Outros Recursos Destinados a Educação	
21	Receitas de Impostos e de Transferência de Impostos - Saúde	
22	Transferências de Recursos do Sistema Único de Saúde - SUS	
23	Transferências de Convênios - Saúde	
29	Outros Recursos Destinados a Saúde	

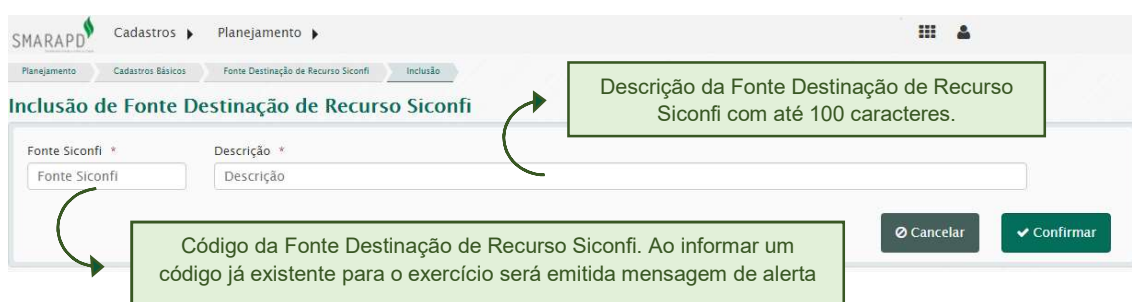
Grid de registros da funcionalidade 'Fonte Destinação de Recurso Siconfi'.

Primeiro Anterior 1 2 Próximo Último 10

Páginas : 2
Total de Registros : 13

1.3- Quais as informações que compõem o registro da funcionalidade 'Fonte Destinação de Recurso Siconfi'?

Ao clicar no botão '**Novo**'  será demonstrada a tela de inclusão de um novo registro que é composto pelo '**Código**' e '**Descrição**' da '**Fonte Destinação de Recurso Siconfi**'. Ambos os campos são de preenchimento obrigatório.



Inclusão de Fonte Destinação de Recurso Siconfi

Fonte Siconfi *
Fonte Siconfi

Descrição *
Descrição

Descrição da Fonte Destinação de Recurso Siconfi com até 100 caracteres.

Código da Fonte Destinação de Recurso Siconfi. Ao informar um código já existente para o exercício será emitida mensagem de alerta

Cancelar Confirmar

ATENÇÃO!

- ✓ Diferente da versão desktop do SMARcp, em que o usuário deve acessar o exercício anterior ao da vigência para elaborar o planejamento, na versão Web os registros desta funcionalidade devem ser cadastrados acessando qualquer um dos exercícios abrangidos pelo quadriênio do PPA, tendo em vista que os registros são gravados com a informação de período início e período fim. **Exemplo:** Podemos cadastrar uma Fonte Destinação de Recurso Siconfi para o PPA de vigência 2014 - 2017, acessando os exercícios de 2014, 2015, 2016 ou 2017. Ao efetuar o cadastro em um destes exercícios, ele será demonstrado automaticamente nos demais.

1.4- Quais são os relacionamentos da funcionalidade ‘Fonte Destinação de Recurso Siconfi’?

Os registros da funcionalidade ‘**Fonte Destinação de Recurso Siconfi**’ são relacionados à funcionalidade ‘**Vínculo**’, onde esta informação é **obrigatória**. Caso haja este relacionamento o SMARcp não permitirá que o registro de ‘Fonte Destinação de Recurso Siconfi’ seja removido.

1.5- Dúvidas sobre a funcionalidade ‘Fonte Destinação de Recurso Siconfi’

Os botões de  “Visualizar”,  “Editar”,  “Excluir”  “Incluir”, não estão aparecendo. O que devo fazer?

Entre em contato com o administrador do sistema e solicite que verifique as permissões do seu usuário

Ao efetuar a inclusão é emitida a mensagem “Já existe registro com o código informado” O que devo fazer?

Acesse a rotina e filtre pelo código que está sendo informado na inclusão, pois a mensagem indica que para o exercício já existe outra ‘Fonte Destinação de Recurso Siconfi’ cadastrada com a mesma codificação.

Por que o sistema não permite que determinados registros sejam alterados e (ou) removidos?

A funcionalidade ‘Fonte Destinação de Recurso Siconfi’ possui relacionamento com a funcionalidade ‘Vínculo’. Assim, caso um registro esteja relacionado a um Vínculo, o sistema SMARcp não permitirá que o registro seja removido.

Neste caso, é preciso remover primeiro o Vínculo que utiliza o registro da Fonte Destinação Recurso Siconfi.