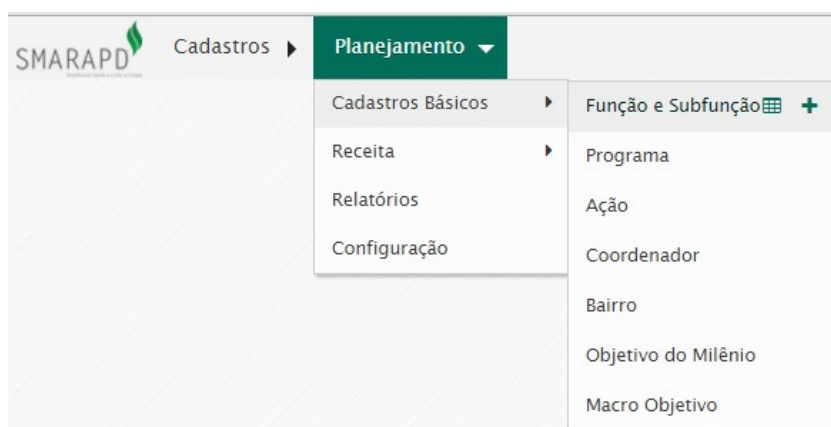


1- FUNÇÃO E SUBFUNÇÃO

Versão 1.1 de 25/08/2016



1.1- Onde está localizada a funcionalidade 'Função e Subfunção'?

A funcionalidade 'Função e Subfunção' está localizada no menu 'Planejamento', submenu 'Cadastros Básicos', opção 'Função e Subfunção'.



DICA:






- ✓ Caso a funcionalidade não esteja disponível no menu acima entre em contato com o administrador do sistema para que verifique as permissões do usuário.
- ✓ A posição da funcionalidade no menu poderá sofrer alterações dependendo do perfil de acesso do usuário.


Ao clicar no botão '**Buscar**'  é apresentada a 'TREVIEW', que apresenta todos os registros da funcionalidade organizados de forma hierárquica. Ao clicar no botão '**Novo**'  é apresentada a tela para efetuar a inclusão de um novo registro.

1.2- Quais são as ações disponíveis na funcionalidade 'Função e Subfunção' e como executá-las?

Nesta funcionalidade todas as ações básicas demonstradas no manual de Instruções Gerais do SMARcp estão disponíveis e podem ser executadas logado na Unidade Gestora Consolidadora (código 0) ou na Unidade Gestora Específica (demais códigos).


AÇÕES DISPONÍVEIS:

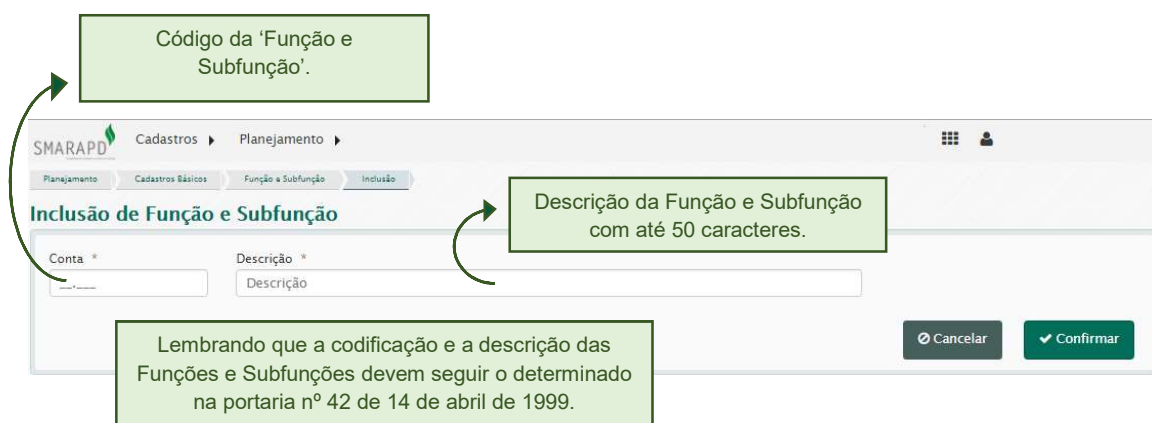
- ✓ Inclusão pelo menu e pela 'Treeview' clicando no botão **'Novo'** 
- ✓ Visualização, Edição e Remoção dos registros, clicando nos botões **'Visualizar'** , **'Editar'**  e **'Excluir'**  a frente de cada registro na 'Treeview'.
- ✓ **'Remoção em Massa'**, selecionando os registros na 'Treeview' e clicando no botão **'Remover Selecionados'** .



Hierarquia de registros da funcionalidade 'Função e Subfunção'.

1.3- Quais as informações que compõem o registro da funcionalidade 'Função e Subfunção'?

Ao clicar no botão '**Novo**'  será demonstrada a tela de inclusão de um novo registro que é composto pela '**Conta**' e '**Descrição**'. Ambos os campos são de preenchimento obrigatório.



Código da 'Função e Subfunção'.

Descrição da Função e Subfunção com até 50 caracteres.


Conta *

Descrição *

Descrição

Lembrando que a codificação e a descrição das Funções e Subfunções devem seguir o determinado na portaria nº 42 de 14 de abril de 1999.

Cancelar Confirmar

Ao clicar em  o registro será incluído e automaticamente será posicionado dentro da hierarquia.

ATENÇÃO!

- ✓ Diferente da versão desktop do SMARcp, em que o usuário deve acessar o exercício anterior ao da vigência para elaborar o planejamento, na versão Web os registros desta funcionalidade devem ser cadastrados acessando qualquer um dos exercícios abrangidos pelo quadriênio do PPA, tendo em vista que os registros são gravados com a informação de período início e período fim. **Exemplo:** Podemos cadastrar uma Função para o PPA de vigência 2014 - 2017, acessando os exercícios de 2014, 2015, 2016 ou 2017. Ao efetuar o cadastro em um destes exercícios, ele será demonstrado automaticamente nos demais.

1.4- Quais são os relacionamentos da funcionalidade ‘Função e Subfunção’?

Os registros da funcionalidade **‘Função e Subfunção’** vão compor junto com o **‘Programa’** e a **‘Ação’**, o código da **‘Classificação Funcional’** que será amplamente utilizada na execução da despesa.

Máscara da Classificação Funcional: XX.XXX.XXXX.X.XXX

Os dois primeiros dígitos referem-se à função.

Os três seguintes referem-se à subfunção.

Os quatro seguintes referem-se ao programa.

O seguinte identifica a Ação, que pode ser: Projeto, Atividade, Operação Especial ou Reserva de Contingência.

Os três últimos dígitos referem-se ao código do Projeto ou da Atividade ou da Operação Especial ou da Reserva de Contingência.

O registro de **‘Função e Subfunção’** pode ser relacionado a um registro de **Previsão de Despesa**, onde esta informação é obrigatória. Caso haja este relacionamento não será permitido remover o registro de **‘Função e Subfunção’**.

1.5- Dúvidas sobre a funcionalidade ‘Função e Subfunção’

Os botões de  “Visualizar”,  “Editar”,  “Excluir”  “Incluir”, não estão aparecendo. O que devo fazer?

Entre em contato com o administrador do sistema e solicite que verifique as permissões do seu usuário

Ao efetuar a inclusão é emitida a mensagem 'Já Existe Registro com a Conta Informada' O que devo fazer?

Acesse a rotina e filtre pelo código que está sendo informado na inclusão, pois a mensagem indica que para o período do PPA já existe a Função Subfunção cadastrada com a mesma codificação.

Por que o sistema não permite que determinados registros sejam removidos?

A funcionalidade 'Função e Subfunção' possui vinculação com a funcionalidade 'Previsão da Despesa'. Assim, caso um registro de 'Função e Subfunção' já tenha sido vinculado a uma 'Previsão de Despesa', o SMARcp não permitirá que o registro de Função e Subfunção seja removido.

O SMARcp também não permitirá que o usuário remova um registro de Função que possua registros relacionados em sua hierarquia. Neste caso será emitida a mensagem.

Registro não pode ser eliminado pois existem registros inferiores na hierarquia.