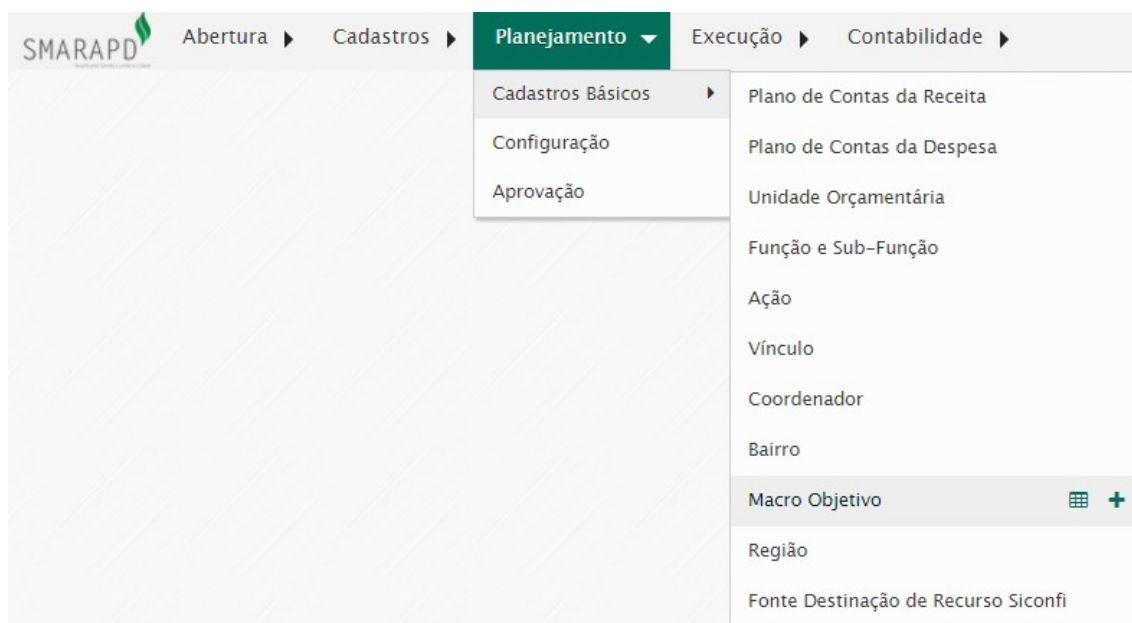


## 1- MACRO OBJETIVO

Versão 1.1 de 25/08/2016



### 1.1- Onde está localizada a funcionalidade 'Macro Objetivo'?

A funcionalidade 'Macro Objetivo' está localizada no menu '**Planejamento**', submenu '**Cadastros Básicos**', opção '**Macro Objetivo**'.



#### DICA:





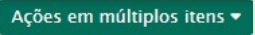
- ✓ Caso a funcionalidade não esteja disponível no menu acima entre em contato com o administrador do sistema para que verifique as permissões do usuário.
- ✓ A posição da funcionalidade no menu poderá sofrer alterações dependendo do perfil de acesso do usuário.

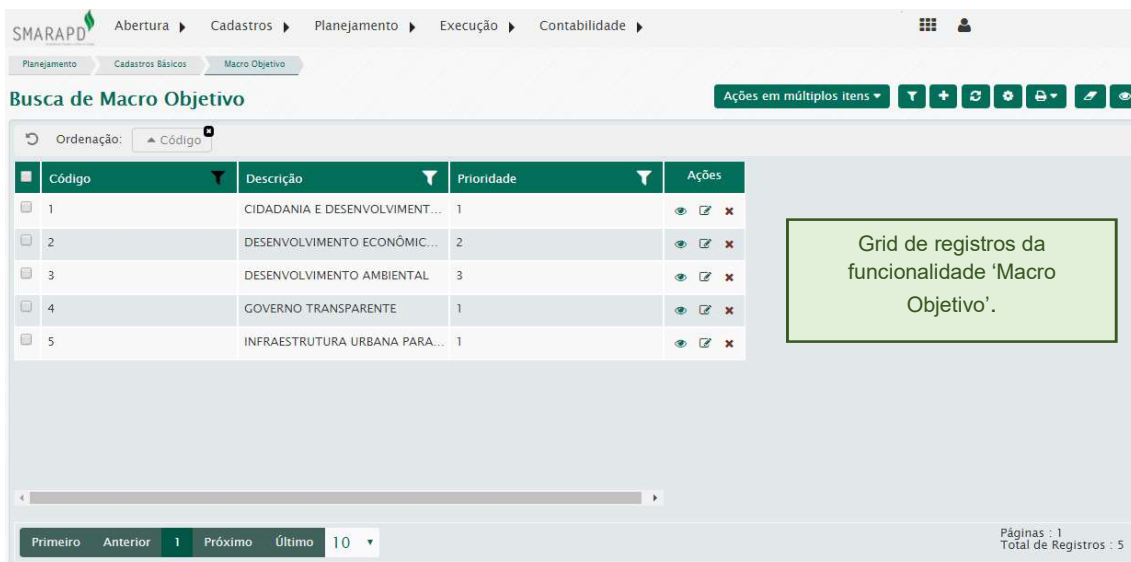
Ao clicar no botão '**Buscar**'  é apresentada a 'Grid', onde após executar um filtro válido são demonstrados os registros da funcionalidade. Ao clicar no botão '**Novo**'  é apresentada a tela para efetuar a inclusão de um novo registro.






## 1.2- Quais São as ações disponíveis na funcionalidade 'Macro Objetivo' e como executá-las?

Nesta funcionalidade todas as ações básicas demonstradas no manual de Instruções Gerais do SMARcp estão disponíveis e podem ser executadas logado na Unidade Gestora Consolidadora (código 0) ou na Unidade Gestora Específica (demais códigos).


### AÇÕES DISPONÍVEIS:

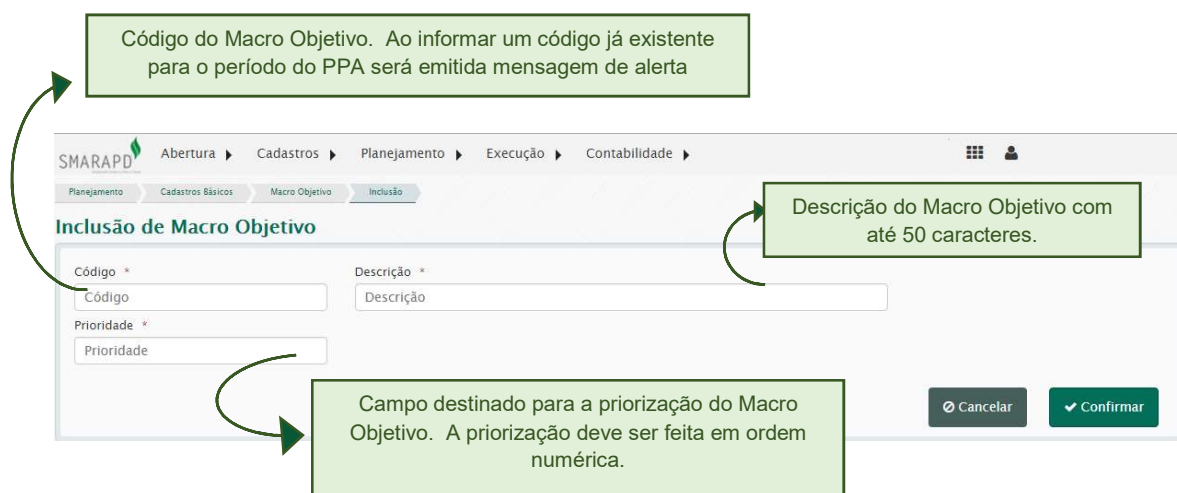
- ✓ Inclusão pelo menu e pela 'Grid' clicando no botão **'Novo'** 
- ✓ Visualização, Edição e Remoção dos registros, clicando nos botões **'Visualizar'** , **'Editar'**  e **'Excluir'**  a frente de cada registro na Grid.
- ✓ **'Remoção em Massa'**, selecionando os registros na Grid e clicando na opção 'Excluir Selecionados' disponível no botão **Ações em múltiplos itens** .



Código	Descrição	Prioridade	Ações
1	CIDADANIA E DESENVOLVIMENT...	1	  
2	DESENVOLVIMENTO ECONÔMIC...	2	  
3	DESENVOLVIMENTO AMBIENTAL	3	  
4	GOVERNO TRANSPARENTE	1	  
5	INFRAESTRUTURA URBANA PARA...	1	  

## 1.3- Quais as Informações que Compõem o Registro da Funcionalidade ‘Macro Objetivo’?

Ao clicar no botão ‘**Novo**’  será demonstrada a tela de inclusão de um novo registro que é composto pelo ‘**Código**’, ‘**Descrição**’ e ‘**Prioridade**’ “ do Macro Objetivo. Todos os campos são de preenchimento obrigatório.



Código do Macro Objetivo. Ao informar um código já existente para o período do PPA será emitida mensagem de alerta

Descrição do Macro Objetivo com até 50 caracteres.

Campo destinado para a priorização do Macro Objetivo. A priorização deve ser feita em ordem numérica.

### ATENÇÃO!

- ✓ Diferente da versão desktop do SMARcp, em que o usuário deve acessar o exercício anterior ao da vigência para elaborar o planejamento, na versão Web os registros desta funcionalidade devem ser cadastrados acessando qualquer um dos exercícios abrangidos pelo quadriênio do PPA, tendo em vista que os registros são gravados com a informação de período início e período fim. **Exemplo:** Podemos cadastrar um Macro Objetivo para o PPA de vigência 2014 - 2017, acessando os exercícios de 2014, 2015, 2016 ou 2017. Ao efetuar o cadastro em um destes exercícios, ele será demonstrado automaticamente nos demais.

## 1.4- Quais são os relacionamentos da funcionalidade ‘Macro Objetivo’?

A funcionalidade **‘Macro Objetivo’** se relaciona como informação complementar (não obrigatória) com as funcionalidades **‘Previsão Despesa’** e **‘Cenários’**. Caso haja ao menos um desses relacionamentos o SMARcp não permitirá que o registro de **‘Macro Objetivo’** seja removido.

## 1.5- Dúvidas sobre a funcionalidade ‘Macro Objetivo’

Os botões de  “Visualizar”,  “Editar”,  “Excluir”  “Incluir”, não estão aparecendo. O que devo fazer?

Entre em contato com o administrador do sistema e solicite que verifique as permissões do seu usuário

**Ao efetuar a inclusão é emitida a mensagem “Esta conta já existe para o exercício” O que devo fazer?**

Acesse a rotina e filtre pelo código que está sendo informado na inclusão, pois a mensagem indica que para o período do PPA já existe outro Macro Objetivo cadastrado com a mesma codificação.

**Por que o sistema não permite que determinados registros sejam removidos (s)?**

A funcionalidade Macro Objetivo possui vinculação com as funcionalidades Previsão da Despesa e Cenários. Assim, caso um registro de Macro Objetivo já tenha sido utilizado na criação de alguma dessas funcionalidades, o sistema SMARcp não permitirá que o registro de Macro Objetivo seja removido.