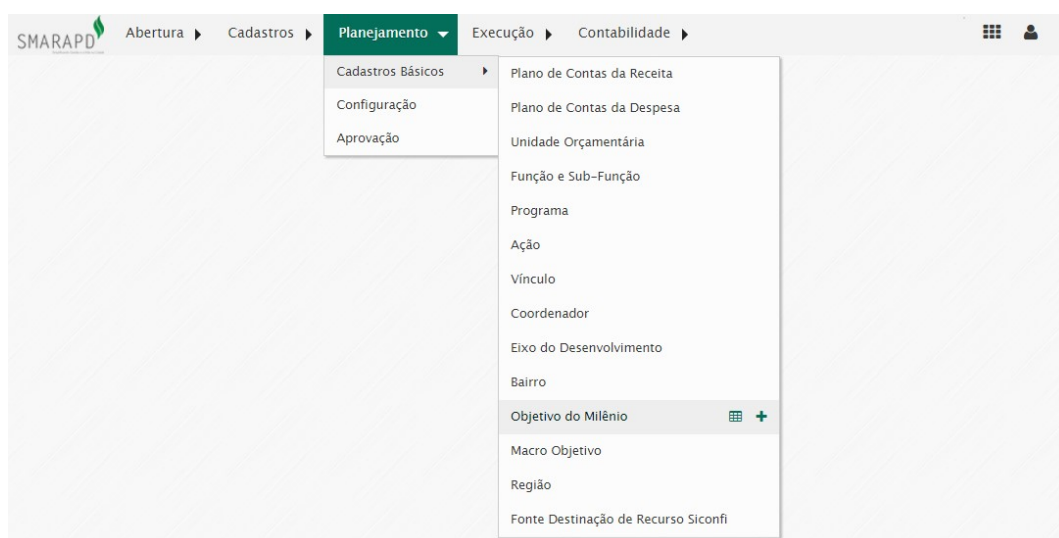


1- OBJETIVO DO MILÊNIO

Versão 1.1 de 25/08/2016



1.1- Onde está localizada a funcionalidade 'Objetivo do Milênio'?

A funcionalidade **'Objetivo do Milênio'** está localizada no menu **'Planejamento'**, submenu **'Cadastros Básicos'**, opção **'Objetivo do Milênio'**.



DICA:






- ✓ Caso a funcionalidade não esteja disponível no menu acima entre em contato com o administrador do sistema para que verifique as permissões do usuário.
- ✓ A posição da funcionalidade no menu poderá sofrer alterações dependendo do perfil de acesso do usuário.

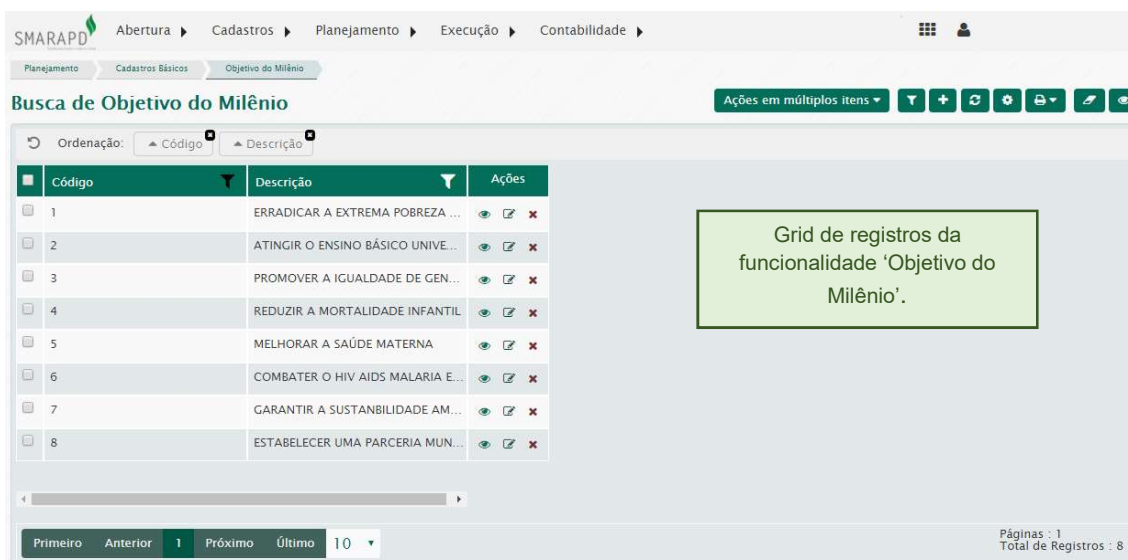
Ao clicar no botão **'Buscar'**  é apresentada a 'GRID', onde após executar um filtro válido são demonstrados os registros da funcionalidade. Ao clicar no botão **'Novo'**  é apresentada a tela para efetuar a inclusão de um novo registro.

1.2- Quais são as ações disponíveis na funcionalidade 'Objetivo do Milênio' e como executá-las?

Nesta funcionalidade todas as ações básicas demonstradas no manual de Instruções Gerais do SMARcp estão disponíveis e podem ser executadas logado na Unidade Gestora Consolidadora (código 0) ou na Unidade Gestora Específica (demais códigos).








AÇÕES DISPONÍVEIS:



- ✓ Inclusão pelo menu e pela 'grid' clicando no botão **'Novo'** 
- ✓ Visualização, Edição e Remoção dos registros, clicando nos botões **'Visualizar'** , **'Editar'**  e **'Excluir'**  a frente de cada registro na grid.
- ✓ **'Remoção em Massa'**, selecionando os registros na grid e clicando na opção 'Excluir Seleccionados' disponível no botão **Ações em múltiplos itens** .



























SMARAPD Abertura Cadastros Planejamento Execução Contabilidade


Planejamento Cadastros Básicos **Objetivo do Milênio**

Busca de Objetivo do Milênio **Ações em múltiplos itens**       

Ordenação:  Código  Descrição


	Código	Descrição	Ações
<input type="checkbox"/>	1	ERRADICAR A EXTREMA POBREZA ...	  
<input type="checkbox"/>	2	ATINGIR O ENSINO BÁSICO UNIVE...	  
<input type="checkbox"/>	3	PROMOVER A IGUALDADE DE GEN...	  
<input type="checkbox"/>	4	REDUZIR A MORTALIDADE INFANTIL	  
<input type="checkbox"/>	5	MELHORAR A SAÚDE MATERNA	  
<input type="checkbox"/>	6	COMBATER O HIV AIDS MALARIA E...	  
<input type="checkbox"/>	7	GARANTIR A SUSTANIBILIDADE AM...	  
<input type="checkbox"/>	8	ESTABELECECER UMA PARCERIA MUN...	  

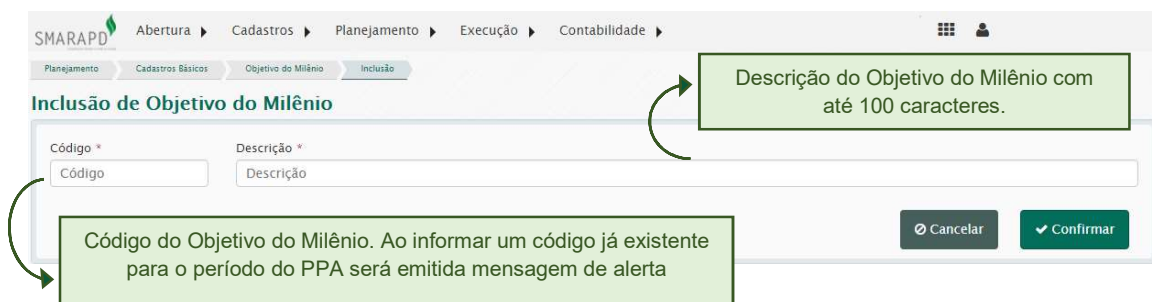
Grid de registros da funcionalidade 'Objetivo do Milênio'.

Primeiro Anterior 1 Próximo Último 10 

Páginas : 1
Total de Registros : 8

1.3- Quais as informações que compõem o registro da funcionalidade ‘Objetivo do Milênio’?

Ao clicar no botão ‘**Novo**’  será demonstrada a tela de inclusão de um novo registro que é composto pelos campos de ‘**Código**’ e ‘**Descrição**’ do ‘**Objetivo do Milênio**’. Todos os campos são de preenchimento obrigatório.



SMARAPD Abertura ▶ Cadastros ▶ Planejamento ▶ Execução ▶ Contabilidade ▶

Planejamento Cadastros Básicos Objetivo do Milênio Inclusão

Inclusão de Objetivo do Milênio

Código * Descrição *

Código Descrição

Descrição do Objetivo do Milênio com até 100 caracteres.

Código do Objetivo do Milênio. Ao informar um código já existente para o período do PPA será emitida mensagem de alerta

Cancelar Confirmar

ATENÇÃO!

- ✓ Diferente da versão desktop do SMARcp, em que o usuário deve acessar o exercício anterior ao da vigência para elaborar o planejamento, na versão Web os registros desta funcionalidade devem ser cadastrados acessando qualquer um dos exercícios abrangidos pelo quadriênio do PPA, tendo em vista que os registros são gravados com a informação de período início e período fim. **Exemplo:** Podemos cadastrar um Objetivo do Milênio para o PPA de vigência 2014 - 2017, acessando os exercícios de 2014, 2015, 2016 ou 2017. Ao efetuar o cadastro em um destes exercícios, ele será demonstrado automaticamente nos demais.

1.4- Quais São os relacionamentos da funcionalidade ‘Objetivo do Milênio’?

A funcionalidade ‘**Objetivo do Milênio**’ se relaciona como informação complementar (não obrigatória) com a funcionalidade ‘**PPA Ações**’. Caso haja este relacionamento o SMARcp não permitirá que o registro de ‘**Objetivo do Milênio**’ seja removido.

1.5- Dúvidas sobre a funcionalidade ‘Objetivo do Milênio’

Os botões de  “Visualizar”,  “Editar”,  “Excluir”  “Incluir”, não estão aparecendo. O que devo fazer?

Entre em contato com o administrador do sistema e solicite que verifique as permissões do seu usuário.

Ao efetuar a inclusão é emitida a mensagem “Já existe o código para o período logado” O que devo fazer?

Acesse a rotina e filtre pelo código que está sendo informado na inclusão, pois a mensagem indica que para o período do PPA já existe outro ‘Objetivo do Milênio’ cadastrado com a mesma codificação.