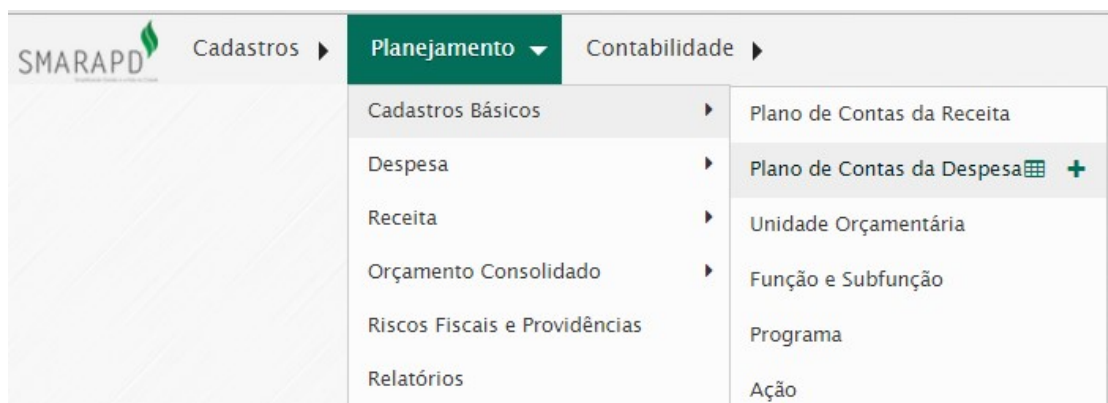


## 1- PLANO DE CONTAS DA DESPESA

Versão 1.1 de 27/08/2016



### 1.1- Onde está localizada a funcionalidade 'Plano de Contas da Despesa'?

A funcionalidade 'Plano de Contas da Despesa' está localizada no menu 'Planejamento', submenu 'Cadastros Básicos', opção 'Plano de Contas da Despesa'.



#### DICA:






- ✓ Caso a funcionalidade não esteja disponível no menu acima entre em contato com o administrador do sistema para que verifique as permissões do usuário.
- ✓ A posição da funcionalidade no menu poderá sofrer alterações dependendo do perfil de acesso do usuário.

Ao clicar no botão '**Buscar**'  é apresentada a 'TREEVIEW', que apresenta todos os registros da funcionalidade organizados de forma hierárquica. Ao clicar no botão '**Novo**'  é apresentada a tela para efetuar a inclusão de um novo registro.

## 1.2- Quais são as ações disponíveis na funcionalidade 'Plano de Contas da Despesa' e como executá-las?

Nesta funcionalidade todas as ações básicas demonstradas no manual de Instruções Gerais do SMARcp estão disponíveis e podem ser executadas acessando o sistema pela Unidade Gestora Consolidadora (código 0) ou pela Unidade Gestora Específica (demais códigos).


### AÇÕES DISPONÍVEIS:

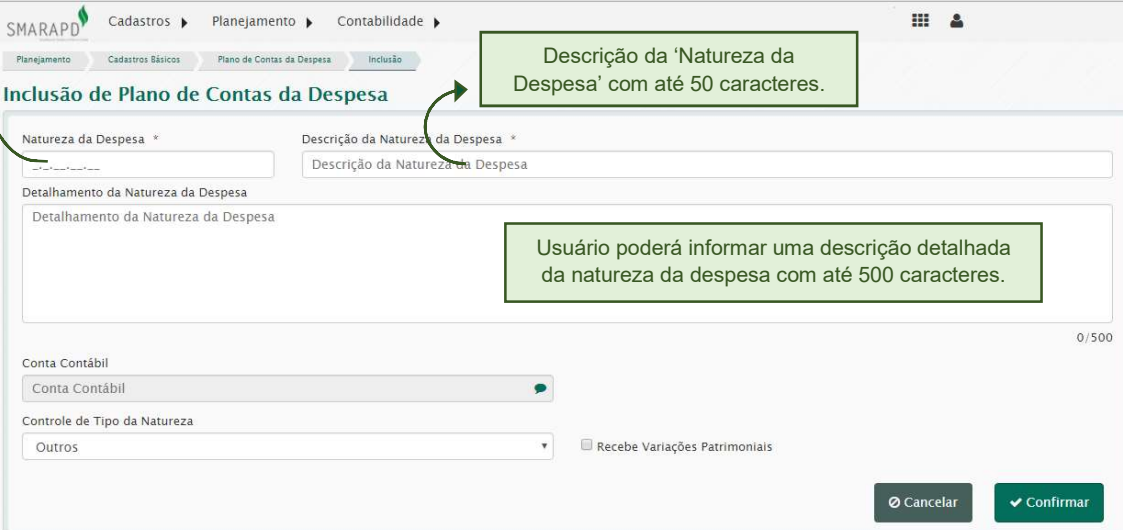
- ✓ Inclusão pelo menu e pela 'Treeview' clicando no botão '**Novo**' 
- ✓ Visualização, Edição e Remoção dos registros, clicando nos botões '**Visualizar**' , '**Editar**'  e '**Excluir**'  a frente de cada registro na 'Treeview'.
- ✓ '**Remoção em Massa**', selecionando os registros na 'Treeview' e clicando no botão '**Remover Selecionados**' .



Hierarquia de registros da funcionalidade 'Plano de Contas da Despesa'.

## 1.3- Quais as informações que compõem o registro da funcionalidade 'Plano de Contas da Despesa'?

Ao clicar no botão '**Novo**'  será demonstrada a tela de inclusão de um novo registro que é composto pelos campos '**Natureza da Despesa**', '**Descrição da Natureza da Despesa**', '**Detalhamento da Natureza da Despesa**', '**Conta Contábil**', '**Controle de Tipo da Natureza**' e '**Controle de Variação Patrimonial**'.



Código da 'Conta' de Natureza de Despesa. A informação será inserida conforme a máscara configurada.

Descrição da 'Natureza da Despesa' com até 50 caracteres.

Usuário poderá informar uma descrição detalhada da natureza da despesa com até 500 caracteres.

0/500

Conta Contábil

Conta Contábil

Controle de Tipo da Natureza

Outros

☐ Recebe Variações Patrimoniais

Cancelar Confirmar

Natureza da Despesa \*

\_\_\*\_\_\*\_\_\*\_\_\*\_\_\*

**Natureza da Despesa** – O usuário deverá informar o código da natureza da despesa que será inserida. A informação possui máscara pré definida e sua codificação é orientada pelo Tribunal de Contas Estadual.

Para cadastrar uma conta com codificação analítica é necessário que as anteriores em sua hierarquia estejam cadastradas, caso contrário é emitida a mensagem.

CXD00300 – Não existe conta com nível superior a esta.

No Estado do Espírito Santo não é permitido inserir codificação que não esteja cadastrada no Anexo B do TCEES, emitindo a mensagem.

Conta não cadastrada no Anexo B do TCEES

Descrição da Natureza da Despesa \*

Descrição da Natureza da Despesa

**Descrição da Natureza da Despesa** – Informar a descrição resumida da conta de despesa correspondente a codificação inserida. O campo permite até cinquenta caracteres e seu preenchimento é obrigatório.

Detalhamento da Natureza da Despesa

Detalhamento da Natureza da Despesa

0/500

**Detalhamento da Natureza da Despesa** – Campo de preenchimento opcional. O usuário poderá informar uma descrição detalhada da natureza de receita com até quinhentos caracteres.

Conta Contábil

Conta Contábil

**Conta Contábil** – Campo permanecerá bloqueado e apresentará informação de conta contábil eventualmente informada em registros pré existentes.

Controle de Tipo da Natureza

Outros ▼

Selecione

Materiais

Serviços


Obras e Serv. Engenharia

Outros

**Controle de Tipo da Natureza** – O usuário deverá selecionar se a natureza de despesa é de Material, Serviço, Obras ou Outros. Esta marcação é importante para a correta contabilização da execução da despesa, integrada ao SMARAm.

☐ Recebe Variações Patrimoniais

**Controle de Variação Patrimonial** – Ao marcar este campo a Natureza de Despesa poderá receber lançamento de Variações Patrimoniais.



Após o preenchimento de todos os campos obrigatórios, ao clicar em  Confirmar o registro **será incluído em todos os exercícios do quadriênio do PPA** e automaticamente será posicionado dentro da hierarquia.

### ATENÇÃO!

- ✓ Diferente da versão desktop do SMARcp, em que o usuário deve acessar o exercício anterior ao da vigência para elaborar o planejamento, na versão Web os registros desta funcionalidade devem ser cadastrados acessando qualquer um dos exercícios abrangidos pelos quadriênios do PPA. **Exemplo:** Podemos cadastrar uma 'Natureza de Despesa' para o PPA de vigência 2014 - 2017, acessando os exercícios de 2014, 2015, 2016 ou 2017. Ao efetuar o cadastro em um destes exercícios, ele será replicado automaticamente nos demais.

## 1.4- Qual a regra para replicação do registro de 'Natureza de Despesa' nos exercícios que compõe o quadriênio do PPA'?

Ao efetuar a inserção de um registro na funcionalidade 'Plano de Contas da Despesa' o mesmo é replicado para todos os exercícios que fazem parte do quadriênio do PPA. Ou seja, se a natureza da despesa 3.1.30.00.00 for inserida com o usuário acessando o exercício de 2016, ela será incluída automaticamente nos exercícios anteriores (2014 e 2015) e posteriores (2017). Caso essa codificação já exista em algum destes exercícios a inclusão não é efetuada.

Caso o usuário utilize as opções 'Editar'  ou 'Excluir'  a operação será replicada apenas nos exercícios posteriores, ou seja, se o usuário estiver acessando o Exercício de 2016 e Editar ou Excluir uma natureza da despesa, a ação será realizada automaticamente apenas no registro do exercício de 2017.

## 1.5- Quais motivos impedem a 'Edição' ou 'Remoção' de um registro de 'Natureza da Despesa'?

O usuário não poderá Remover um registro de 'Natureza da Despesa' caso existam registros inferiores na sua hierarquia. Ao tentar efetuar este procedimento será emitida a mensagem:

Registro não pode ser eliminado pois existem registros inferiores na hierarquia.

Exemplo: Não pode ser removida a Natureza da Despesa 3.1.30.41.00 (Contribuições) caso existam contas inferiores na sua hierarquia 3.1.30.41.99 (Outras Contribuições).

Também não será permitido editar o código da 'Natureza da Despesa' caso existam registros inferiores na hierarquia.

Não é possível alterar a conta pois existem registros inferiores na hierarquia.

O usuário não poderá remover um registro de Natureza da Despesa relacionado ao Detalhamento de Previsão de Despesa LOA. Ao tentar efetuar este procedimento será emitida a mensagem

CXT00200 Registro Esta Relacionado a tabela COT06300 – Natureza da Despesa

Caso o usuário altere um registro de 'Natureza de Despesa' relacionada a registros de Detalhamento de Previsão de Despesa LOA, a informação será automaticamente atualizada em todos os registros, porém será necessário atualizar manualmente a geração das tabelas consolidadas.

## 1.6- Quais são os relacionamentos da funcionalidade 'Plano de Contas da Despesa'?

Os registros da funcionalidade '**Plano de Contas da Despesa**' podem estar relacionados a um registro de '**Detalhamento de Previsão de Despesa LOA**'.

## 1.7- Dúvidas sobre a funcionalidade 'Plano de Contas Da Despesa'

Os botões de  "Visualizar",  "Editar",  "Excluir"  "Incluir", não estão aparecendo. O que devo fazer?

Entre em contato com o administrador do sistema e solicite que verifique as permissões do seu usuário

Ao efetuar a inclusão é emitida a mensagem '**Já Existe Registro com a Conta Informada**' O que devo fazer?

Acesse a rotina e filtre pela 'natureza de despesa' que está sendo informado na inclusão, pois a mensagem indica que para o período do PPA já existe registro com a natureza de despesa informada.

### **Por que o sistema não permite que determinados registros sejam removidos?**

A funcionalidade 'Plano de Contas da Despesa' possui vinculação com a funcionalidade 'Detalhamento Previsão de Despesa LOA'. Assim, caso um registro de 'Natureza de Despesa' já tenha sido vinculado a um 'Detalhamento de Previsão de Despesa LOA', o SMARcp não permitirá que o registro de 'Natureza de Despesa' seja removido.

O SMARcp também não permitirá que o usuário remova um registro de Natureza de Despesa que possua registros relacionados em sua hierarquia. Neste caso será emitida a mensagem.

Registro não pode ser eliminado pois existem registros inferiores na hierarquia.

Também não será permitido editar o campo 'Natureza de Despesa' de um registro caso existam registros inferiores na hierarquia.

Não é possível alterar a conta pois existem registros inferiores na hierarquia.