

Manual de Operação

Atualização de Tabela de Cálculo

SMARrhWeb

V2 - 01/2022

Introdução

Olá,

Este manual tem como objetivo detalhar o processo de atualização das tabelas de cálculo utilizadas no processamento de folha do SMARRH.

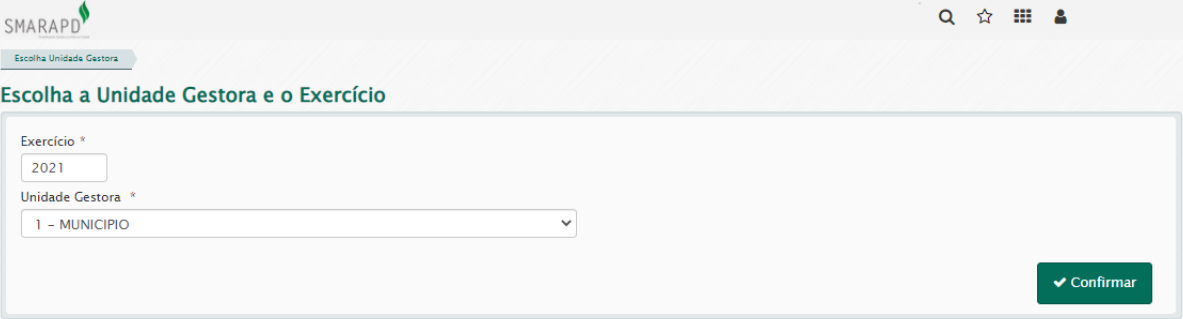
Caso tenha alguma dúvida em qualquer passo deste manual, entre em contato com a gente através de um chamado em <https://portal.smarapd.com.br/>.

1. Acessar o sistema com seu usuário e senha:



The image shows a login form titled "Autenticar Usuário". It contains two input fields: "Usuário" and "Senha". Below these fields is a large green button labeled "Entrar". At the bottom of the form, there is a link that says "Esqueci Minha Senha".

2. Selecione o Exercício e Unidade Gestora:

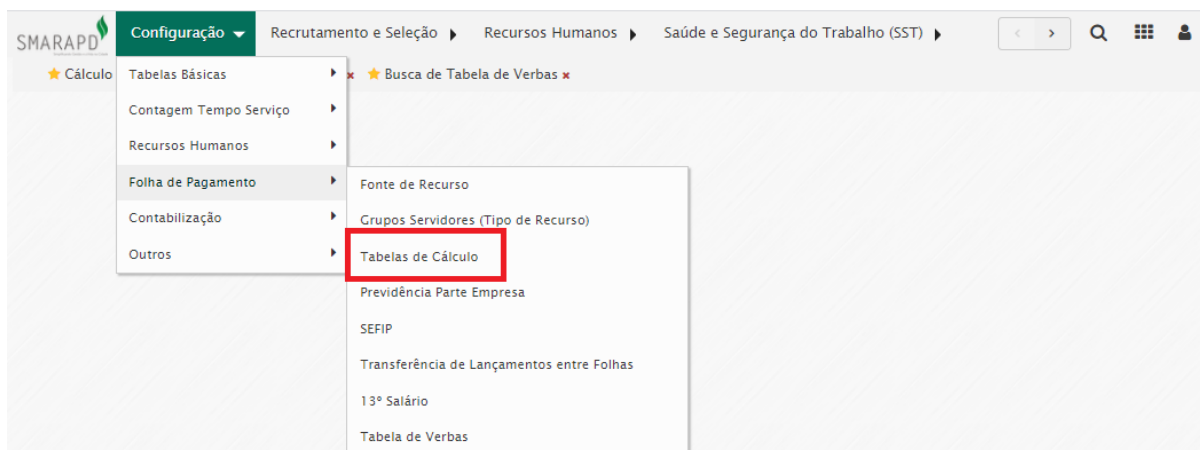


The image shows a web interface for selecting the exercise and management unit. The title is "Escolha a Unidade Gestora e o Exercício". There are two dropdown menus: "Exercício *" with the value "2021" and "Unidade Gestora *" with the value "1 - MUNICIPIO". A green button labeled "Confirmar" is at the bottom right.

Para esta ação, não importa se você está logado em 2021 ou 2022 - o que direciona a utilização da tabela de cálculo é o **mês/ano de vigência** e os **parâmetros que serão ajustados**. Caso ainda esteja processando alguma folha de dezembro/2021, pode fazer esse procedimento após o encerramento do exercício.

3. Ajuste da Tabela de Cálculo:

Localize o menu para o ajuste: Configuração > Folha de Pagamento > Tabelas de Cálculo:



O sistema apresentará todas as tabelas de cálculo **ATIVAS** no momento. Edite a tabela 7, para inativá-la:

Código	Nome Tabela	Inativa	Mês	Ano	Valor Mínimo	Valor Máximo	Ações
1	Tabela de IRRF	Não	Abril	2015	10,00	99.999.999.999,00	
2	Deduções Dependentes (IRRF)	Não	Abril	2015	0,00	0,00	
3	Tabela de INSS	Não	Janeiro	2021	0,00	0,00	
4	Tabela de Salário Família	Não	Janeiro	2021	0,00	0,00	
5	Deduções Aposen > 65 Anos (IR)	Não	Abril	2015	0,00	0,00	
6	Tabela de Reajustes Salariais	Não	Julho	2019	0,00	0,00	
7	Tabela de Salário Mínimo	Não	Janeiro	2021	0,00	0,00	
8	Tabela Reajuste Lancto Fixo	Não	Dezembro	2021	0,00	0,00	
9	Tabela de Salário Família Esta	Não	Janeiro	2008	0,00	0,00	
10	Tabela Piso Salarial	Não	Julho	2019	0,00	0,00	

Cheque o campo “Inativa” no topo da tela de edição, verifique quais parâmetros de cálculo estão com o status “**Bloqueado ou Liberado ou Calculado**” (1) que serão afetados com essa mudança e confirme a alteração. Assim, a tabela atual será INATIVADA.

Configuração > Recrutamento e Seleção > Recursos Humanos > Saúde e Segurança do Trabalho (SST) > Tabela

Edição de Tabelas de Cálculo

Código * 7 - Tabela de Salário Mínimo Mês * Janeiro Ano * 2021
 Valor Mínimo * 0,00 Valor Máximo * 0,00 ☒ Inativa

Arraste aqui o cabeçalho de uma coluna para agrupar por esta coluna

Parâmetro Cálculo	Descrição Parâmetro	Status	Consequência
0	RESCISÃO	Bloqueado	Exclusão da Tabela de Cálculo
0	Folha Mensal de 1	Liberado	Exclusão da Tabela de Cálculo
0	Folha Mensal de 2	Bloqueado	Exclusão da Tabela de Cálculo
0	Folha Mensal de 3	Bloqueado	Exclusão da Tabela de Cálculo
0	Folha Mensal de 4	Bloqueado	Exclusão da Tabela de Cálculo
0	Folha Mensal de 5	Bloqueado	Exclusão da Tabela de Cálculo
0	Folha Mensal de 6	Bloqueado	Exclusão da Tabela de Cálculo
0	Folha Mensal de 7	Bloqueado	Exclusão da Tabela de Cálculo
0	Folha Mensal de 8	Bloqueado	Exclusão da Tabela de Cálculo
0	Folha Mensal de 9	Bloqueado	Exclusão da Tabela de Cálculo

< 1 2 3 > 10 itens por página Exibindo itens 1 - 10 de 30

Cancelar Confirmar Próximo

Para incluir uma nova tabela, selecione o botão de inclusão, conforme abaixo:

Configuração > Folha de Pagamento > Tabelas > Tabelas de Cálculo

Busca de Tabelas de Cálculo

Ações em múltiplos itens +

Ordenação: Código

Código	Nome Tabela	Inativa	Mês	Ano	Valor Mínimo	Valor Máximo	Ações
1	Tabela de IRRF	Não	Março	2015	0,00	999.999.999,99	

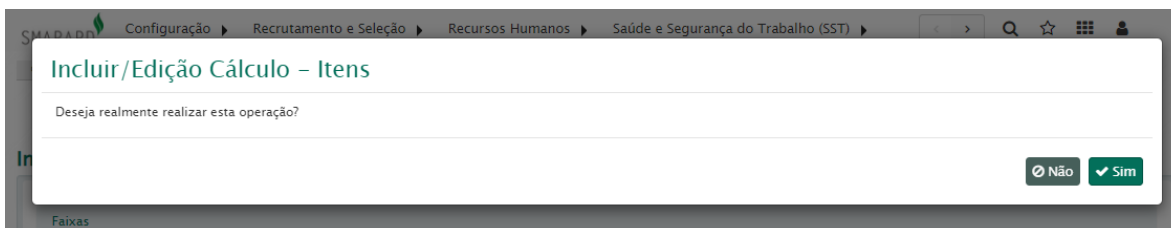
Preencha a informação com o código da tabela desejada, o mês e ano de referência (tabela 7 – janeiro/2022, por exemplo), e clique em “próximo”, na parte inferior da página:

Configuração > Folha de Pagamento > Tabelas de Cálculo > Inclusão

Inclusão de Tabelas de Cálculo

Código * 7 - Tabela de Salário Mínimo Mês * Janeiro Ano * 2022
 Valor Mínimo * 0,00 Valor Máximo * 0,00 ☐ Inativa

Confirme a inclusão de itens da tabela:



Na segunda etapa da criação da tabela nova, informe o Limite da Faixa (até qual valor dentro do cálculo o sistema deve considerar esse novo valor de salário mínimo) e Valor Adicionar (o valor usado pelo sistema efetivamente). **Visualize a tabela anterior, caso tenha dúvidas no preenchimento.**

Inclua essa faixa e em seguida confirme a inclusão:

É importante ressaltar que a inativação de uma tabela antiga e a inclusão de uma nova tabela só tem efeito nos parâmetros ainda **bloqueados, liberados e/ou calculados**.

Para os parâmetros de cálculo já **calculados, o usuário DEVE EFETUAR UM NOVO CÁLCULO quando alterar/incluir/excluir alguma tabela de cálculo, ou a alteração não terá efeito dentro do processamento atual.**

Para parâmetros encerrados ou empenhados, a alteração não produz efeitos.

Estamos à disposição caso tenha dúvidas!

Equipe SMARRH